

PALETTA CAFFÈ SFUSA

Codice Prodotto: **ECO-SC105CA**



Prodotto in legno di betulla. 100% ecologico e biodegradabile.



Legno proveniente da foreste certificate FSC, materiale riciclato e/o controllato.



Idoneo al contatto con gli alimenti come da regolamento (CE) 1935/2004 e D.P.R. 777/1982.



Alta elasticità, resistenza al calore e a cibi e bevande acidi e salati.





Confezione LDPE 04 riciclabile nella plastica. Etichetta PAP 22 smaltibile nella carta.


PRODOTTO

 105 mm


CONFEZIONE

 80x120x30 mm

 100 pezzi


 8032764017699


CARTONE

 120x130x110 mm


 15 confezioni


 0,5 kg


 0,00172 m³

 8032764017705

PALLETIZZAZIONE

 162 cm

 702 cartoni

 54 cartoni / strato

 13 strati

 351 kg